

# Menuiseries Thareaut Prestige

Menuiserie à l'ancienne, en bois exotique ou en chêne, la gamme Thareaut Prestige allie la tradition et l'esthétisme aux performances d'aujourd'hui.

La spécificité de cette menuiserie tient dans le battement central à noix et gueule de loup et la fermeture par espagnolette ou crémone fonte.

- Rectangulaire, cintrée en plan et/ou en élévation
- Dormant neuf ou rénovation
- Appui arrondi et jet d'eau à doucine
- 2 ou 3 joints
- Bec de Corbin
- Cymaise
- Ferrage :
  - Paumelles ou Fiches à larder
  - Espagnolette ou crémone, neuve ou restaurée
  - Entrebâilleur invisible
  - Sphères porteuses
- Moulurations standards ou spécifiques
- Petit-bois collés avec ou sans intercalaire fictif
- Petit-bois assemblés
- Volet intérieur à panneaux
- Vitrage double ou triple
  - thermique et/ou acoustique
  - de sécurité
  - soufflé ou étiré ( type "Colonial" ou "Noble")



## PERFORMANCES

NF P 20 302

A\*4 | E\*7B | V\*C3

Acoustique

RA tr : de 27 à 40 dB



## 58 mm

Cette épaisseur d'ouvrant est prévue pour recevoir un vitrage de 24 mm, l'idéal pour satisfaire la réglementation thermique en vigueur. Affaiblissement acoustique possible jusqu'à RA, tr = 34dB

## 68 mm


Cette épaisseur d'ouvrant est prévue pour recevoir un vitrage de 34 mm et conjugue la performance thermique à un fort affaiblissement acoustique jusqu'à RA, tr = 40dB

## 78 mm

Cette épaisseur d'ouvrant est prévue pour recevoir un vitrage de 44 mm correspond par exemple à du triple vitrage.




VUE DU DESSUS  
Battement central  
Mouton /Gueule de loup




Moulurations à coupes d'onglet  
(autres possibilités : contreprofilables)

Petits bois collés avec intercalaires fictifs  
(autres possibilités : petits bois assemblés ou petits bois sur fer T)



Espagnolette  
Autres possibilités : crémone fonte en applique



Paumelle Fiche 3 lames

# Menuiseries Thareaut Prestige *suite*





## PERFORMANCES

NF P 20 302

A\*4 | E\*7B | V\*C3

Acoustique



RA tr : de 27 à 40 dB



Jet d'eau douce




Sphères porteuses pour soutien des vantaux



Agrafe de fermeture des volets intérieurs



Volet intérieur



Espagnolette restaurée et réemployée